

## Política de inversión

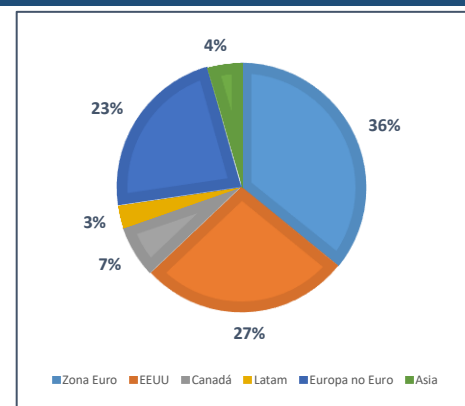
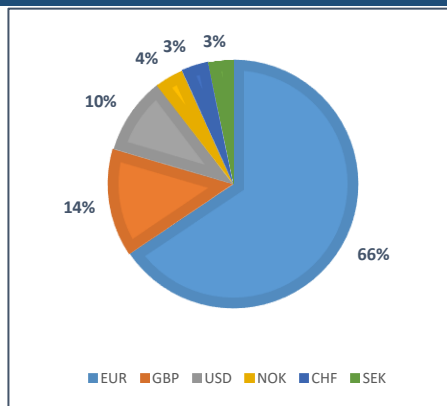
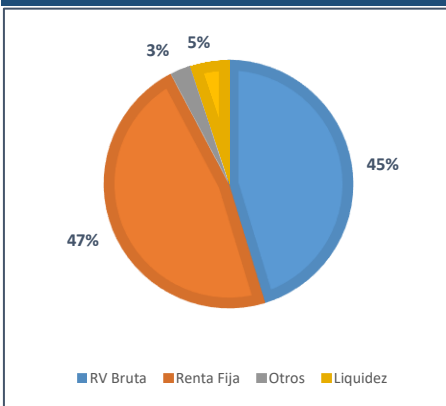
DATOS A 31 OCTUBRE, 2021

Abaco Capital lanzó este fondo como continuación de la estrategia iniciada en 2008 con Arenberg Asset Management SICAV. Como en todos nuestros vehículos de inversión, utilizamos un enfoque basado en el análisis profundo de compañías. El objetivo del proceso es encontrar activos que ofrezcan valor y que estén cotizando a un descuento importante. En la deuda de estas compañías seguimos un disciplinado proceso de análisis de crédito para evitar impagos. El mandato del fondo permite invertir hasta un 30% en renta variable, y el resto en bonos y liquidez. Adicionalmente puede tener hasta un 50% de exposición a divisa no euro. La estrategia, diseñada para inversores conservadores, busca proteger el capital y obtener una revalorización superior a la inflación a largo plazo. Se recomienda para inversores con un horizonte temporal como mínimo de tres años.

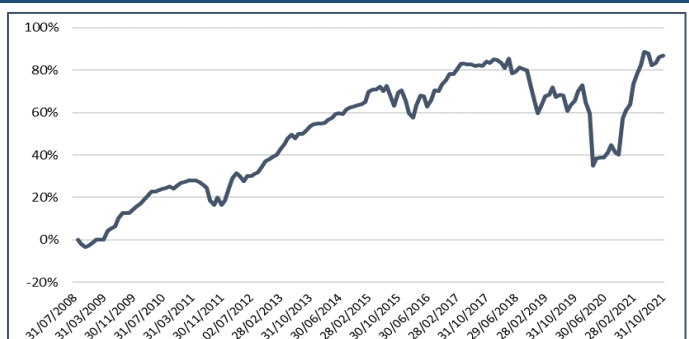
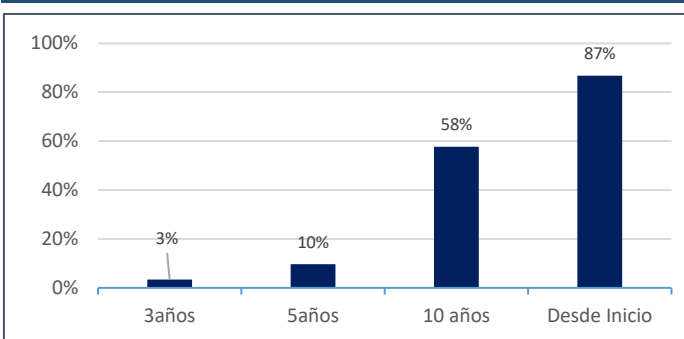
## Información del Fondo

<b>Categoría</b>	Mixto Defensivo EUR - Global	<b>Gestor desde inicio</b>	Pablo González López
<b>Divisa</b>	Euro	<b>Cogestor</b>	Belén Aguiar González-Aller
<b>Comienzo gestión</b>	25-Julio-2008 <sup>1</sup>	<b>Comisión Fija</b>	0,7% sobre patrimonio
<b>Entidad Gestora</b>	Abaco Capital SGIC	<b>Comisión Variable</b>	5% sobre resultados positivos
<b>Depositaria/ Auditor</b>	UBS/ PwC	<b>TER</b>	0,84% <sup>2</sup>
<b>Patrimonio</b>	49,76 Mil. Eur €	<b>Dirección</b>	General Martínez Campos, 47. 28010 Madrid
<b>Código BBG / ISIN</b>	ABAGLOF SM / ES0140072002	<b>Página Web</b>	<a href="http://www.abaco-capital.com">www.abaco-capital.com</a>
<b>Liquidez</b>	Diaria	<b>Contacto/ Tel</b>	<a href="mailto:abaco@abaco-capital.com">abaco@abaco-capital.com</a> / 915 639 099

## Distribución del Fondo<sup>3</sup>



## Rentabilidad Acumulada<sup>5</sup>



## Rentabilidad Anualizada<sup>5</sup>

	Rentabilidad Anualizada <sup>5</sup>	Desv. Estándar <sup>5</sup>
<b>YTD</b>	16,00%	
<b>3 años</b>	1,03%	14,47%
<b>5 años</b>	1,79%	11,54%
<b>10 años</b>	4,58%	9,26%
<b>Desde Inicio</b>	4,82%	8,49%

1. Fecha de inicio de estrategia Arenberg Asset Management SICAV. En 2017-06-12 se otorgó la escritura de fusión por absorción de dicha SICAV por el fondo.

2. No incluye comisión de éxito

3. Exposición Renta Variable neta 30%. Datos actualizados a 30/09/2021

4. +/- Categoría Mixto Defensivo EUR-Global de Morningstar

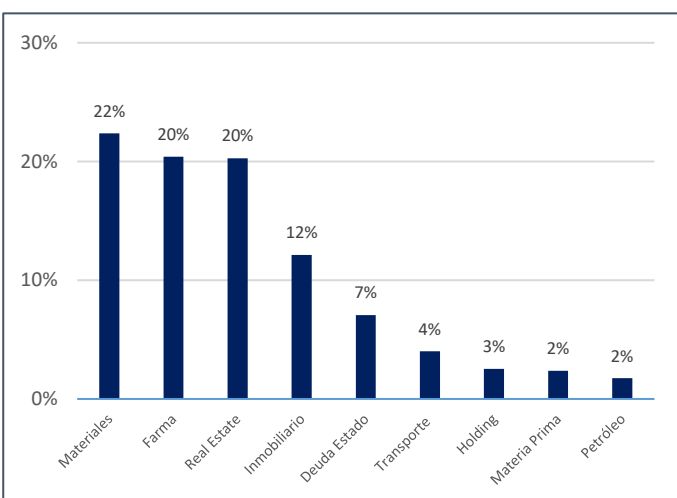
5. Nota publicada por Morningstar: datos de rendimiento calculados antes de la fecha de constitución, 2012-05-12 basados en un registro de trayectoria simulada / extendida, utilizando el historial de Arenberg Sicav (ISIN: ES0110042035), y está de acuerdo con el documento de la metodología de rendimiento extendido de Morningstar. Datos actualizados a 31/10/2021

Las rentabilidades pasadas no garantizan rentabilidades futuras. El valor de las inversiones y de sus rendimientos pueden variar y el inversor puede no recuperar su inversión original. Consulte el folleto informativo y demás documentación del fondo en la web de la Gestora [www.abaco-capital.com](http://www.abaco-capital.com) y en la CNMV. Este documento es informativo y no supone recomendación u oferta de suscribir participaciones. La Gestora está inscrita en la CNMV con el número 238.

DATOS A 31 OCTUBRE, 2021

**Rentabilidad**

Año	ene	feb	mar	abr	may	jun	Jul	ago	sep	oct	nov	dic	Anual
2008							0,05%	0,17%	-2,14%	-1,51%	0,89%	1,24%	-1,35%
2009	1,68%	-0,25%	0,16%	4,26%	0,84%	0,92%	3,80%	2,08%	0,11%	-0,02%	1,37%	1,29%	17,39%
2010	1,33%	1,29%	1,88%	1,33%	0,17%	0,36%	0,57%	0,34%	0,51%	-0,72%	1,14%	1,12%	9,70%
2011	0,14%	0,79%	-0,27%	0,12%	-0,54%	-1,08%	-1,20%	-4,79%	-0,83%	2,25%	-3,04%	1,85%	-6,60%
2012	4,91%	3,79%	1,92%	-1,29%	-1,76%	1,91%	0,72%	0,52%	2,31%	1,75%	0,85%	0,63%	17,32%
2013	0,72%	1,89%	1,66%	1,80%	1,27%	-1,16%	1,29%	0,11%	0,87%	1,39%	0,76%	0,20%	11,31%
2014	-0,12%	0,29%	0,86%	0,84%	1,08%	0,06%	-0,21%	1,47%	0,53%	0,31%	0,28%	0,19%	5,72%
2015	0,67%	3,08%	0,63%	-0,08%	0,77%	-1,07%	1,36%	-2,96%	-2,60%	3,91%	0,64%	-2,86%	1,25%
2016	-3,75%	-1,22%	3,69%	2,88%	-0,23%	-3,00%	1,98%	2,70%	-0,23%	1,92%	1,23%	1,61%	7,52%
2017	0,03%	1,11%	1,50%	-0,02%	-0,03%	-0,04%	-0,47%	0,18%	-0,06%	1,03%	-0,41%	1,04%	3,90%
2018	-0,21%	-0,77%	-1,31%	2,48%	-3,76%	0,34%	1,28%	-0,34%	-0,41%	-3,74%	-4,43%	-3,56%	-13,75%
2019	2,62%	2,24%	0,47%	2,19%	-2,78%	0,62%	-0,24%	-4,16%	1,60%	1,31%	2,78%	1,58%	8,27%
2020	-4,68%	-3,09%	-15,47%	2,40%	0,21%	0,19%	1,85%	2,40%	-2,47%	-0,83%	12,43%	2,25%	-6,92%
2021	1,81%	5,85%	3,11%	1,95%	3,45%	-0,45%	-2,88%	0,52%	1,54%	0,30%			16,00%

**Principales Sectores del Fondo<sup>2</sup>**

**Principales Posiciones del Fondo<sup>2</sup>**

Descripción	Activo	Sector	País	% Patrim
1 Teekay 5% 2023	Bono	Holding	EEUU	6,69%
2 Lloyds	Acción	Financiero	R. Unido	4,68%
3 Anheuser-bush inbev	Acción	Consumo NC	Bélgica	4,26%
4 Gestamp	Acción	Industria	España	3,72%
5 I. Seaways 8.5% 2023	Bono	Energía	EEUU	3,61%
6 Galp	Acción	Energía	Portugal	3,61%
7 Teekay	Acción	Holding	EEUU	3,41%
8 Aryzta 4% Perp	Bono	Consumo NC	Suiza	3,25%
9 Fairfax	Acción	Holding	Canadá	3,24%
10 IPCO	Acción	Energía	Canadá	2,91%

**Datos de la Cartera Renta Fija<sup>2</sup>**

Número de Bonos	29
Duración de la cartera	1,68 años
Duración neta del fondo	0,58
Rentabilidad a vencimiento	6,06%

**Datos de la Cartera Renta Variable<sup>2</sup>**

Número de Acciones	36
Precio / Valor en Libros	1,70
Rentabilidad por Dividendo	3,41%
Capitalización Bursátil Promedio <sup>3</sup>	15.631

**Morningstar<sup>4</sup>**

Categoría Morningstar

Mixtos Defensivos EUR Global

Calificación Morningstar a 10 años

4 Estrellas

★★★★★

1. Nota publicada por Morningstar: datos de rendimiento calculados antes de la fecha de constitución, 2012-05-12. Esto se basa en un registro de trayectoria simulada / extendida, utilizando el historial de Arenberg Sicav (ISIN: ES0110042035), y está de acuerdo con el documento de la metodología de rendimiento extendido de Morningstar.

2. Datos actualizados a 30/09/2021, puede encontrar la información completa en los informes públicos de la CNMV

3. En millones de Euros

4. A 30-09-2021

Las rentabilidades pasadas no garantizan rentabilidades futuras. El valor de las inversiones y de sus rendimientos pueden variar y el inversor puede no recuperar su inversión original. Consulte el folleto informativo y demás documentación del fondo en la web de la Gestora [www.abaco-capital.com](http://www.abaco-capital.com) y en la CNMV. Este documento es informativo y no supone recomendación u oferta de suscribir participaciones. La Gestora está inscrita en la CNMV con el número 238.